BALINT

the american balint society

Se convertir à du Balint virtuel

Lisa Buck, Albert Lichtenstein & Don Nease

Avec l'aimable autorisation des auteurs et de l'Association Balint Américaine.

Adaptation Française par Jean-Daniel GRADELER, Société Médicale Balint.

Société Médicale Balint

Mettre en place un nouveau groupe

- Introduction si nécessaire
- Convenir d'un engagement à assister aux séances de groupe
- Coordonner les horaires en fonction des éventuels décalages horaires
- Maintenir la cohesion de groupe… avoir conscience d'en quoi cela peut être différent par rapport à un groupe classique.

Pour n’importe quel groupe, nouveau… ou existant.

- Choisir une plateforme: Zoom, Skype, Google Hangouts, etc.
  - Nous avons plus d’experience avec Zoom
  - Essayer ce que vous avez décidé d’utiliser
- Invitations à se réunir envoyées à l’avance
  - Les invitations doivent comprendre les informations de connection
- Demander aux invités de répondre à chaque fois
  - Il est recommandé de ne pas se contenter des invitations via les agendas électroniques
- Les participants doivent tester la plateforme choisie à l’avance
  - Télécharger toutes les logiciels ou plugins requis et les tester
  - Autoriser l’utilisation des cameras surtout pour un nouveau groupe.
- Demander aux participants de se connecter en avance pour tester la connection et s’installer

Quelques mots au sujet de Zoom

- Les inquiétudes concernant la sécurité ont été de deux ordres: le partage d'informations personnelles et une intrusion durant une réunion (Zoombombing)
- Zoom a supprimé le code qui permettait de partager des informations avec Facebook
- Zoom utiliser une sécurité appelée SSL & AES 256 bit pour le cryptage des sessions
- Zoombombing peut aisément être empêché en configurant votre réunion avec quelques réglages.

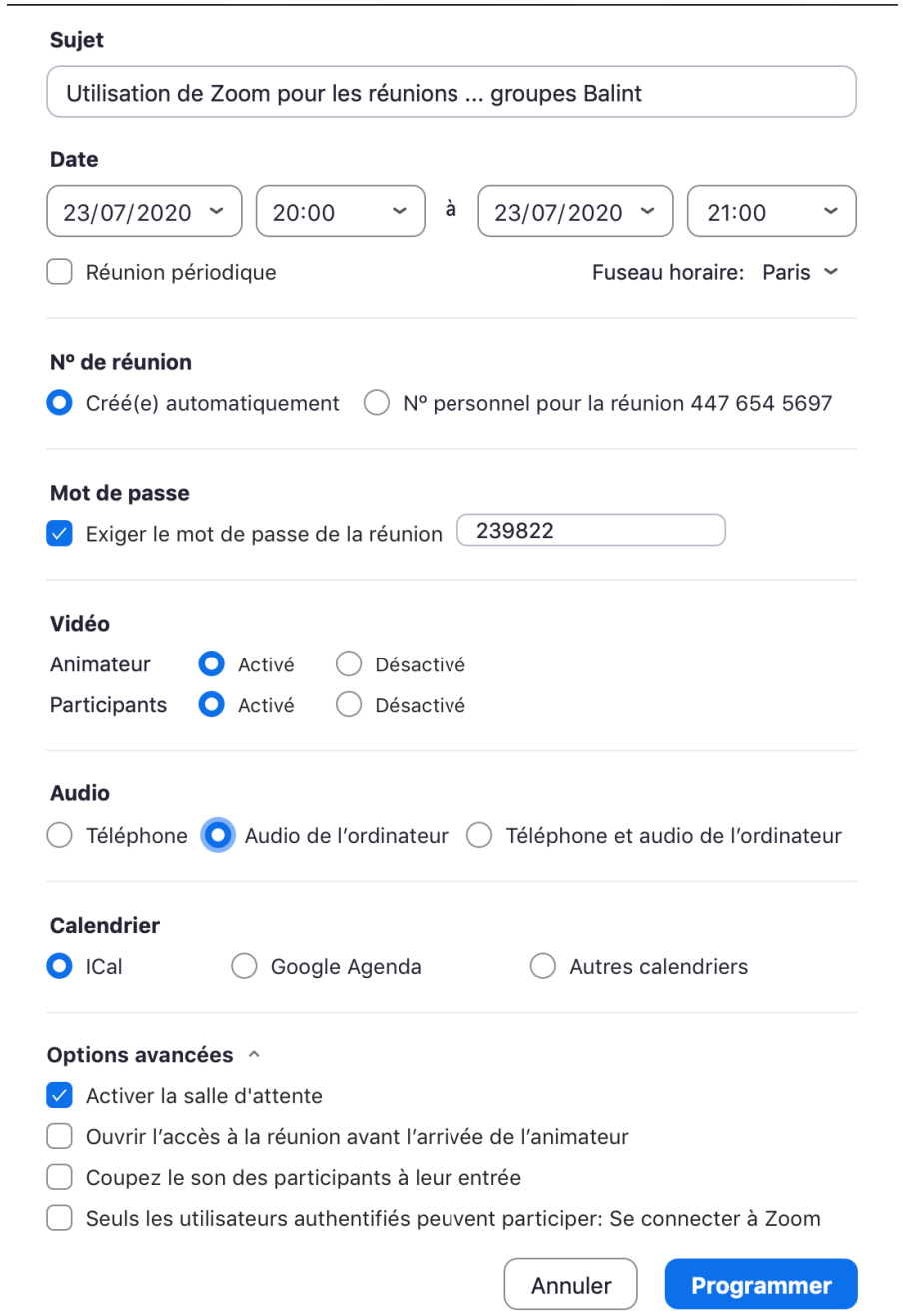

Quelques réglages supplémentaires…

- Sélectionnez les régions où sont utilisées les données:
  - Choisissez les zones pour contrôler les régions où les données des réunions transiteront.
  - Cela ajoute une sécurité supplémentaire et de la flexibilité.
- Réglages de sécurité durant une réunion :
  - Disponible dans la barre d'action en bas de l'écran

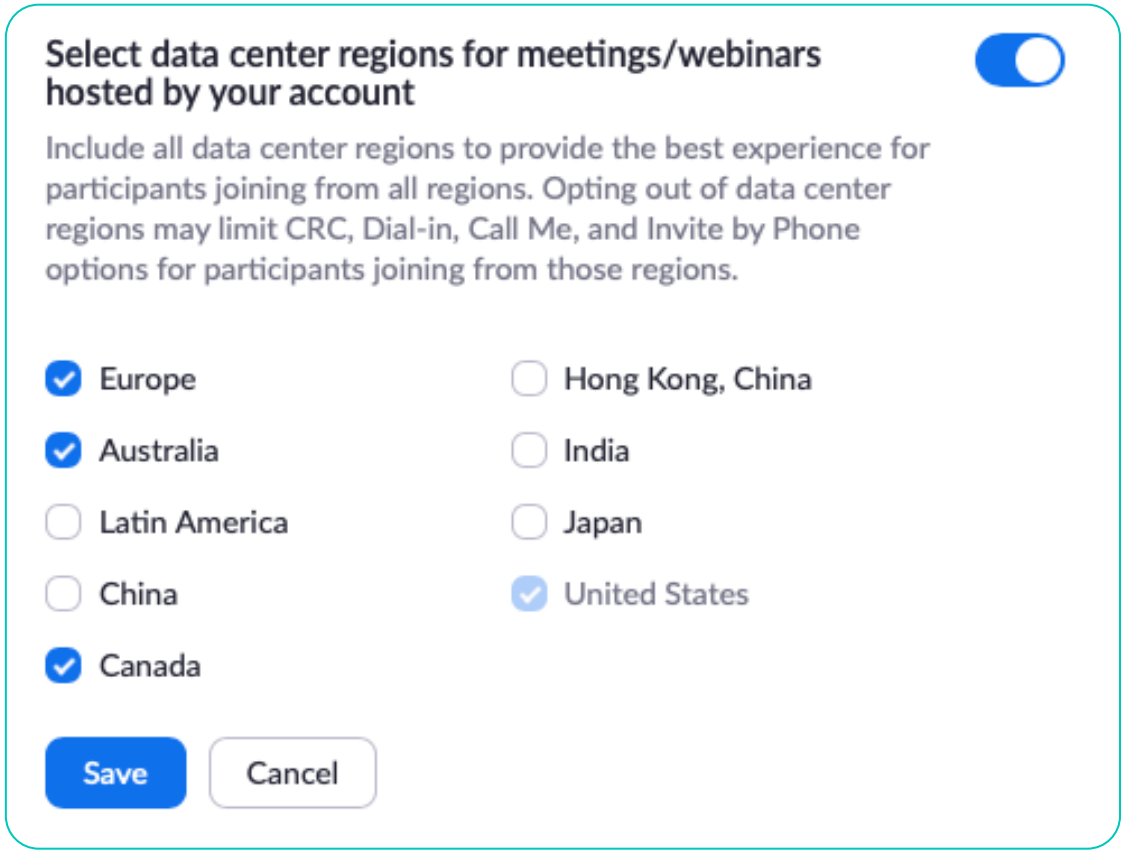

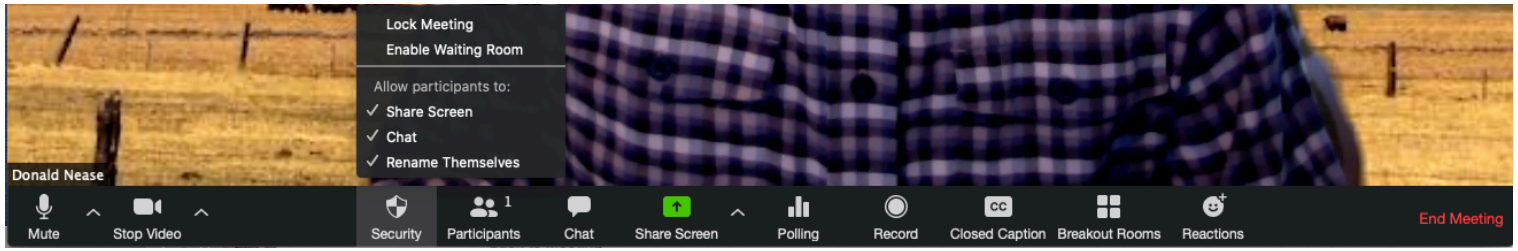

Conserver la Méthode Balint

Transposer autant d'élément du « Balint classique » que possible

Les mêmes règles de groupe s'appliquent et doivent être précisées

Quelques questions spécifiques aux sessions en ligne

- En tant que leaders assurez vous de tester les solutions technologiques et la manière dont vous allez communiquer.
  - Utilisez le mode "Vue en galerie" et les noms.
  - Vous pouvez décider d'utiliser la solution de conversation entre co leaders: intérêts ? limites?
- Confidentialité – Définir l'endroit d'où les participants se connectent et qui est là
- Limiter? Interdire? l'utilisation du module de conversation entre les membres
- Faut-il accepter les membres qui peuvent se connecter par téléphone et qui n'auront pas de vidéo?
- Faire attention au bruits de fond et utiliser le bouton « muet » pour le supprimer
- Convenir des règles de prise de parole: lever la main ou parler librement.

Ressources

BALINT
the american balint society

Balint 2.0 paper - https://doi.org/10.1177/0091217418765036

https://youtu.be/pFTJFULpb0U

Albert, Lisa & Don

autres ?